

ANEXO B PAQUETE 3 PARTIDAS 1 A 7

SILLAS

SILLA PARA JARDÍN DE NIÑOS

DE 305 mm ALTURA PISO-ASIENTO

ESPECIFICACIONES

1. **ASIENTO-RESPALDO:** A base de una concha anatómica inyectada en polipropileno de alta densidad reforzada con múltiples nervaduras y ventana para transferencia térmica con pared reforzada (Foto 1), con aditivo antiestático, texturizado en la cara expuesta de color azul. Contará con 4 orejas laterales (2 de cada lado), para sujeción a la estructura en la parte inferior del asiento, de tal manera que los remaches no queden en la cara superior del asiento.
2. **ESTRUCTURA:** Metálica formada por dos asnillas en forma de "U" invertidas en tubular redondo de 25.4 mm (1") lámina cal. No.18. Tendrá un soporte para unión de las asnillas con el asiento en forma de canal de 1¾" de alto y 7.5" de largo con barrenos para fijar el asiento (Foto 3), troquelados en lamina calibre No. 14, con barrenos para fijar el asiento con las 2 orejas de cada lado. Tendrá un refuerzo horizontal (Foto 2) de lamina cal. 14 de 1" de ancho que une en la parte inferior de las 2 asnillas, con acabado a base de pintura electrostática micropulverizada horneada a 200° C color negro, previamente lavada y fosfatizada la estructura.
3. **REGATON:** Para embutir en polipropileno de alta densidad color negro. (Foto 4)
4. **REMACHES:** Cuenta con cuatro remaches AS-663/6", para fijar la concha a la estructura (Foto 2).
5. **SOPORTES:** Para unión de asnillas en forma de canal con barrenos para fijar la concha, troquelados en lámina cal. 14. (Foto 3)

NOTA: -Para la unión de elementos metálicos se aplicara soldadura de microalambre sistema MIG.
Sin escoria.

Ventana térmica



Refuerzo horizontal

ANEXO B PAQUETE 3 PARTIDAS 1 A 7 SILLAS

Foto 1

Foto 2

SILLA PARA JARDÍN DE NIÑOS



Foto 3

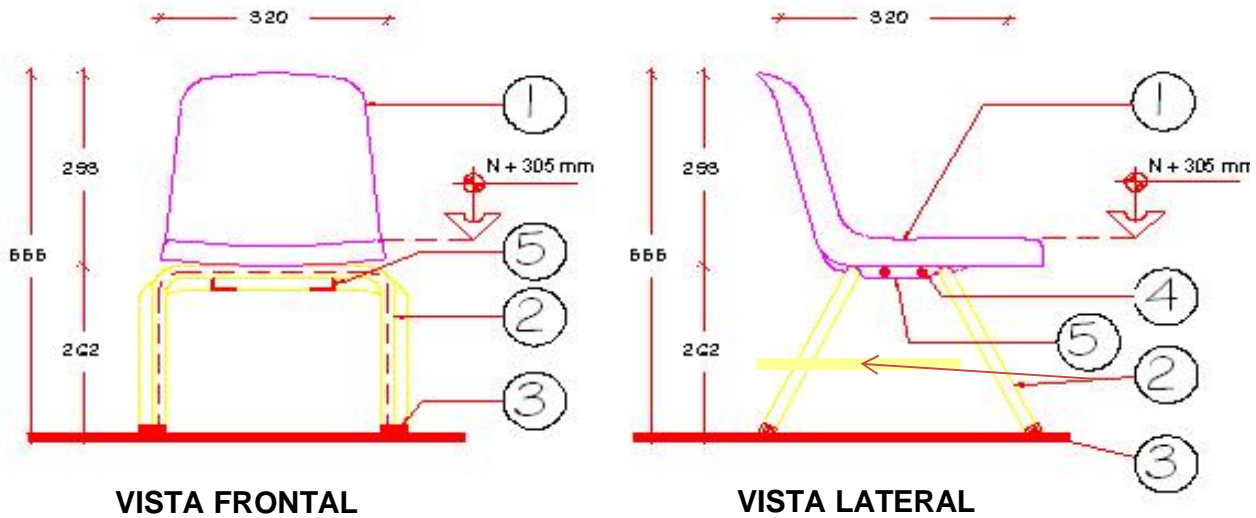


ANEXO B PAQUETE 3 PARTIDAS 1 A 7

SILLAS

Foto 4

SILLA PARA JARDÍN DE NIÑOS



ANEXO B PAQUETE 3 PARTIDAS 1 A 7


SILLAS

VISTA SUPERIOR

SILLA PARA MAESTRO

- 1. ASIENTO:** Fabricados en polipropileno de alto impacto color azul de 380 X 375 mm con un espesor de 5 mm con moldeado anatómico, contará con rizo perimetral de refuerzo de 7 mm en los laterales y la parte posterior así como 6 nervaduras horizontales y 9 verticales (**Foto 1**). Además contará con 4 orejas laterales (2 de cada lado) (**Foto 7 y 8**), para sujeción a la estructura en la parte inferior del asiento
- 2. RESPALDO:** Fabricado en polipropileno de alto impacto de 200 X 380 mm con un espesor de 5 mm con moldeado anatómico, contará con rizo perimetral de refuerzos de 7 mm en los laterales y la parte posterior, así como 7 nervaduras verticales y 3 horizontales incluye ventana de ventilación y de rigidización . (**Foto 2 y 3**). Contará además con 8 orejas (4 de cada lado) para fijación a la estructura tubular de la asnilla (**Foto 10, 11 y 12**)
- 3. ESTRUCTURA:** Metálica formada por dos asnillas en forma de "U" invertidas para formar las patas (**foto 3**), así como una asnilla en forma de trineo para formar el respaldo, ambas estructuras en tubular redondo de 25.4 mm (1") lámina cal. No.18 (**foto 4**), contará con un soporte para union de las asnillas con el asiento en forma de canal de 2.5" de alto y 10" de largo en lamina calibre No. 14 , con barrenos para fijar el asiento con las 2 orejas de cada lado (**Foto 5 y 9**) y refuerzo horizontal de lamina cal. 14 de 1" de ancho que une en la parte inferior las 2 asnillas (**foto 6**), con acabado a base de pintura electrostática micropulverizada horneada a 200° C color negro, previamente lavada y fosfatizada la estructura.
- 4. REGATÓN:** Para embutir en polipropileno de alta densidad color negro. (**Foto 13**)
- 5. REMACHES:** Tipo pop de acero, acabado plateado, inoxidable, de 3/16" de espesor y cabeza de ala ancha para fijar asiento y respaldo a la estructura, (4 piezas para el asiento y 4 piezas para el respaldo).
- 6. Altura al asiento de 18"**

Foto 1



ANEXO B PAQUETE 3 PARTIDAS 1 A 7 SILLAS

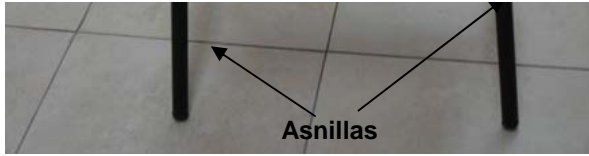


Foto 3





Foto 4



Foto 5



Foto 6



ANEXO B PAQUETE 3 PARTIDAS 1 A 7

SILLAS



Foto 13

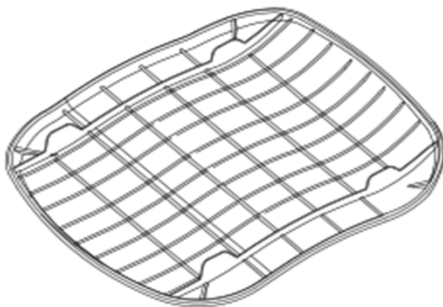


Foto 7

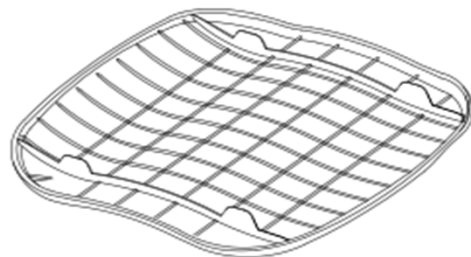


Foto 8

ANEXO B PAQUETE 3 PARTIDAS 1 A 7

SILLAS

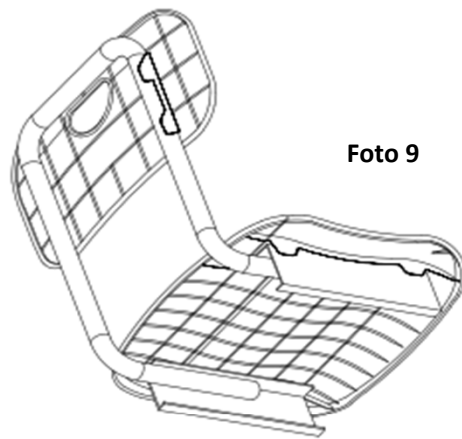


Foto 9

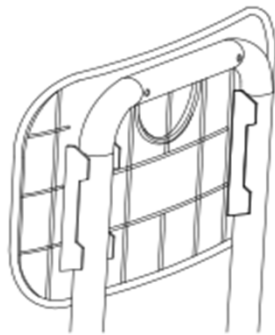


Foto 10

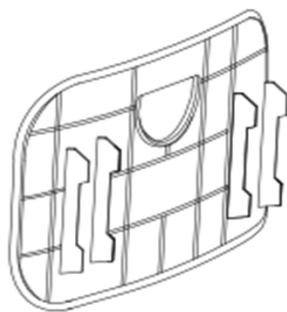


Foto 11

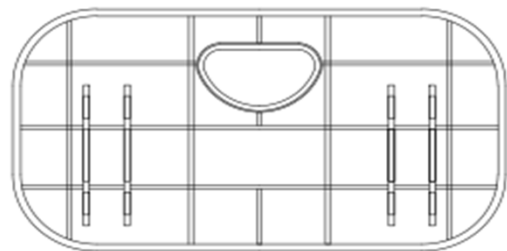


Foto 12

ANEXO B PAQUETE 3 PARTIDAS 1 A 7

SILLAS

FOTO 10

FOTO 11

Banco

- Estructura en tubo de 3/4" cal. 18.
- Descansapiés en tubo de 1/2" cal. 20.
- Pintado en color negro aplicado electrostáticamente.
- Asiento realizado en madera de pino de 1 1/4" con un radio de 27.
- Sellado y barnizado.

DIMENSIONES:

Altura: 73 cms.
Ancho: 36 cms.
Largo: 36 cms



ANEXO B PAQUETE 3 PARTIDAS 1 A 7

SILLAS

SILLA SECRETARIAL

Asiento acolchado grueso y respaldo con una función de soporte lumbar, tapizada en tela, sistema de ajuste neumático para altura, giratoria a 360 °, Tilt Tension (detalle 1), Tilt lock (detalle 2), reclinable con tension y seguro de reclinamiento, brazos T de uretano de altura ajustable, patas Heavy Duty a base de nylon con doble rueda.

Color de la tapicería: Azul o negro

Medidas:

Tamaño del asiento: . 20" de ancho X 18¼" de profundidad X 2½" T Respaldo Tamaño: 16¾" de ancho X 17" de alto X 2¾"T

Medidas general Tamaño: 24¼" de ancho X 23¼" de profundidad X 41½" de alto

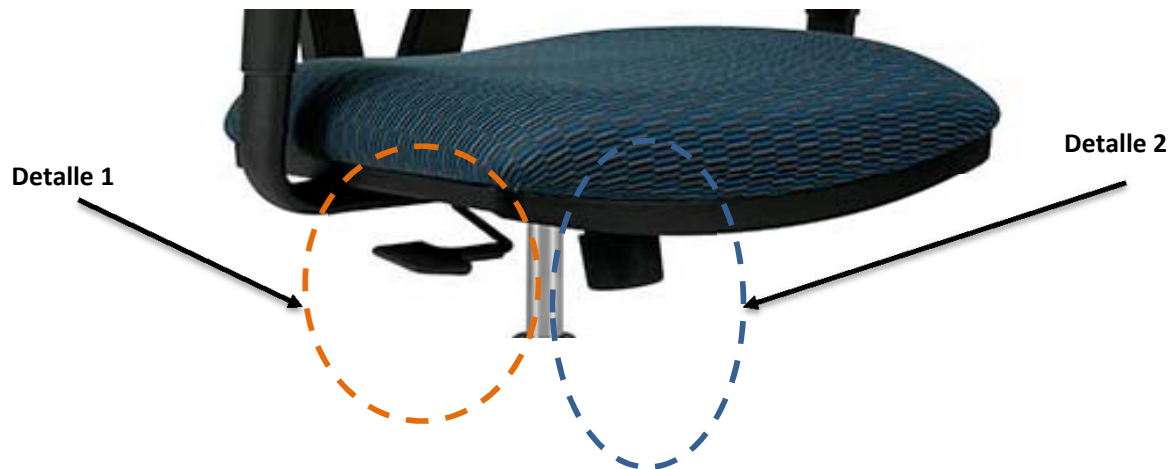
Asiento altura mínima: 18¾"

Altura del asiento Max: 24"



ANEXO B PAQUETE 3 PARTIDAS 1 A 7

SILLAS



ANEXO B PAQUETE 3 PARTIDAS 1 A 7

SILLAS

SILLA PARA VISITA

Asiento acolchado grueso y respaldo con una función de soporte lumbar, tapizado en tela, brazos tipo "C" de nylon. Estructura metálica Heavy Duty

Color de la tapicería: Azul o negro

Medidas:

Asiento 21" de ancho X 20" de profundidad X 4" T

Respaldo de 21" de ancho X 21" de alto X 4" T

Medidas totales máximas 26" de ancho X 27" de profundidad X 35" de altura

Medida mínima del piso a el brazo 27½"

Altura mínima del asiento 19"



ANEXO B PAQUETE 3 PARTIDAS 1 A 7

SILLAS



SILLA EJECUTIVA

Asiento acolchado grueso y respaldo con una función de soporte lumbar, tapizado en tela, Sistema neumático de ajuste de altura de asiento, Bloqueo de inclinación con la tensión de inclinación ajustable, brazos metálicos tipo "C", patas Heavy Duty a base de nylon con rueda doble con rodajes estándar de 5 puntas, giratoria a 360 °, Tilt Tension (detalle 3), Tilt lock (detalle 4).

Color de la tapicería: Azul o negro

Medidas:

Tamaño del asiento: 21" de ancho X 20" de profundidad X 4" T

Respaldo Tamaño: 21" de ancho X 25" de alto X 4" T

Medidas general Tamaño: 26" de ancho X 27" de profundidad X 45" de alto

Medida mínima de piso a brazo: 27½"

Asiento altura mínima: 19¼"

Altura del asiento Max: 23½"



ANEXO B PAQUETE 3 PARTIDAS 1 A 7

SILLAS



ANEXO B PAQUETE 3 PARTIDAS 1 A 7 SILLAS



SILLA PLASTICA PLEGABLE

Silla plástica plegable marca de referencia Office Source modelo FBM03 con estructura metálica redonda, asiento y respaldo en plástico durable de polietileno de alta resistencia en color Light Grey.

